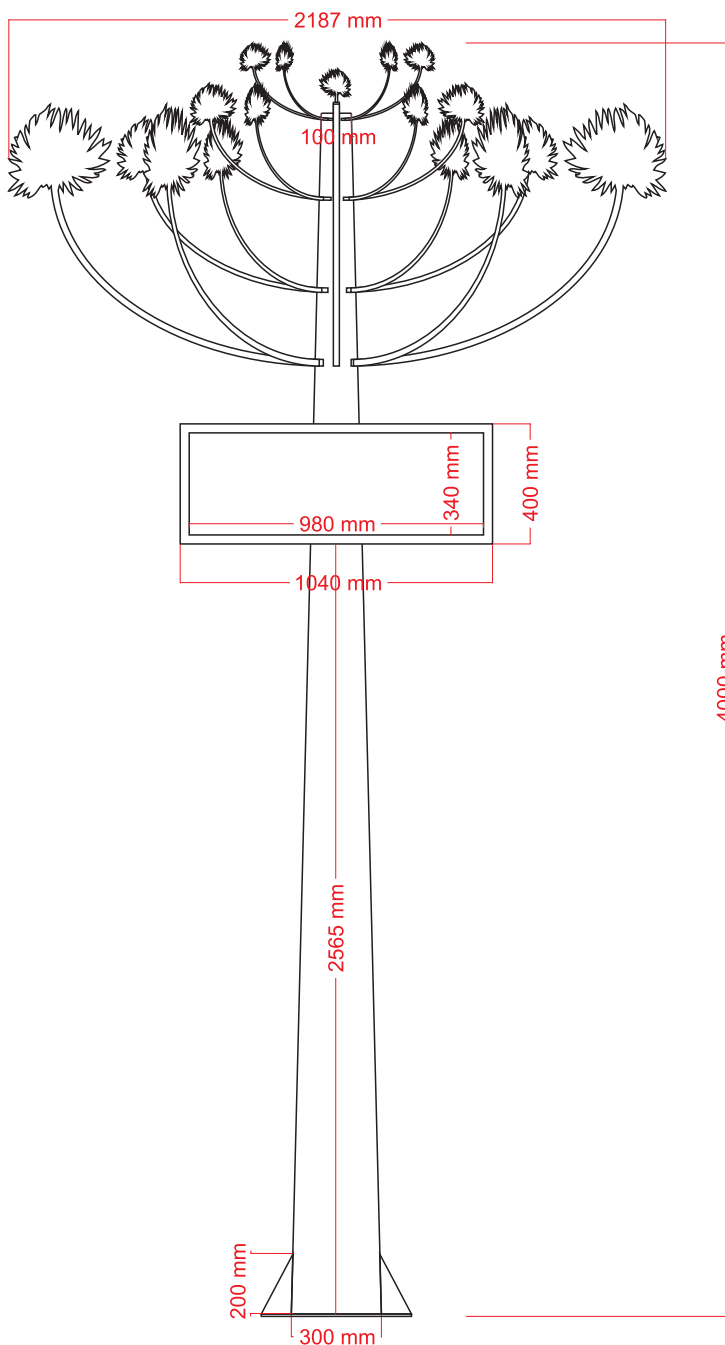


# PROJETO ESTRUTURAL

## Vista Frontal



29 galhos

Pedestal Cônico

Chapa Preta 4mm

Chapa base 500mm

Galhos com tubo calandrado 30x1,55mm

Galvanizado

Folhas em ACM recorte na Router

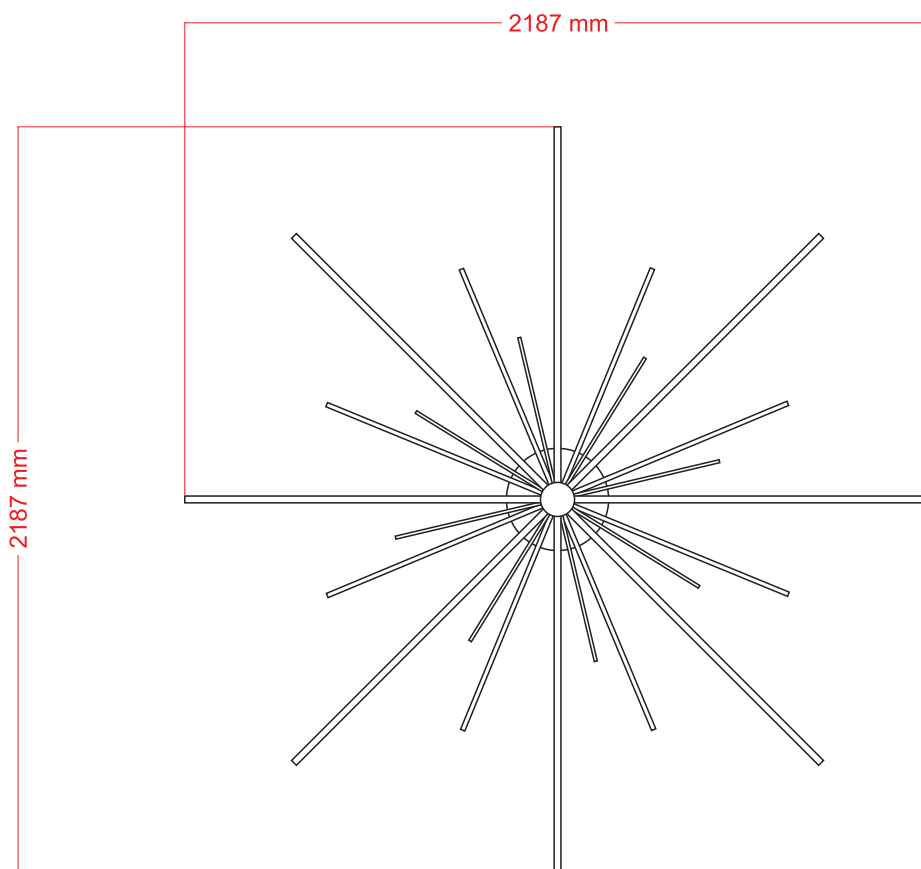
Caixa do relógio

Tubo 30x50x1,55mm Galvanizado

Revestimento de ACM

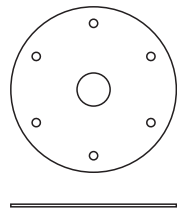
# PROJETO ESTRUTURAL

## Vista Superior

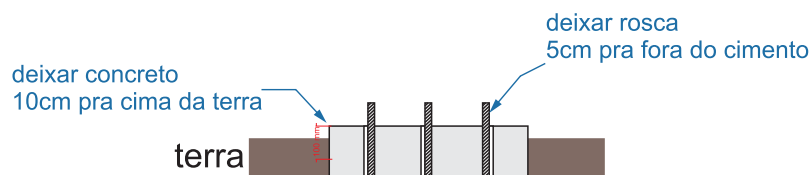


# PROJETO ESTRUTURAL

## Chapa Base e Sapata

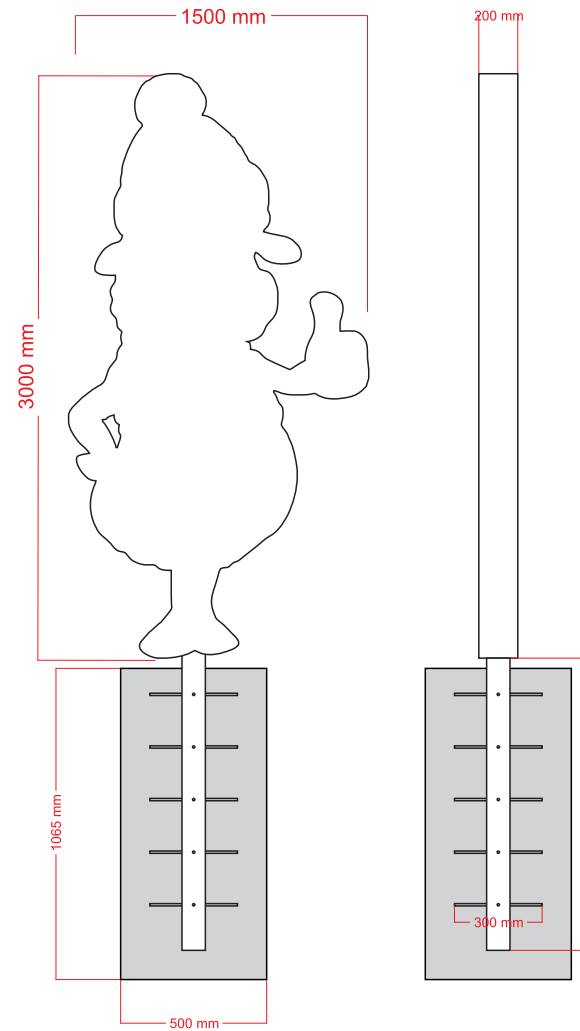



Chapa Base  
Espessura 8mm  
6 furos de 25mm  
Barra Roscada de fixação 20mm de espessura  
soldado na ferragem



Sapata  
Concreto Usinado  
Ferro de construção 12mm  
Profundidade 1400mm  
Largura 600x600mm

# PROJETO ESTRUTURAL



Estrutura Metalica Galvanizada  
Tubo 20x30mm Moldados  
Reforço de sustentação no concreto  
Revestimento de ACM Frontal e Traseiro  
Layout Dupla Face em adesivo impressão digital  
Após aplicação de 3 camadas de verniz automotivo

Sapata  
Concreto Usinado  
Profundidade 1065mm  
Largura 500x500mm